

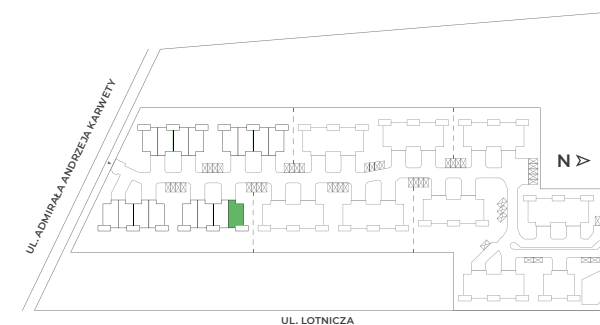
N



DOM 8b / parter

| | |
|-----------------------------------|--------------------|
| Liczba pokoi | 5 |
| Powierzchnia użytkowa | 135 m ² |
| Powierzchnia dodatkowa (poddasze) | 21 m ² |
| Powierzchnia działki | 355 m ² |
| Termin oddania | I kw. 2020 r. |
| Ogród | TAK |
| Garaż + 2 miejsca postojowe | TAK |

PLAN OSIEDLA



DOM 8b / piętro

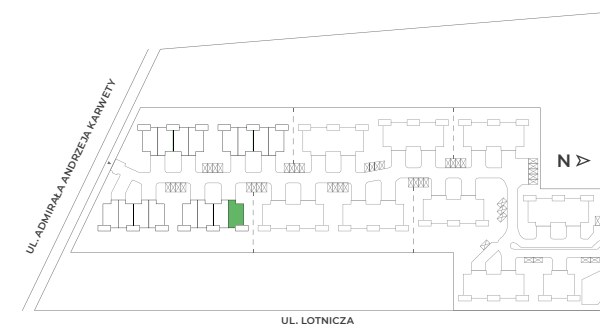
| | |
|--------------------------------------|--------------------|
| Liczba pokoi | 5 |
| Powierzchnia użytkowa | 135 m ² |
| Powierzchnia dodatkowa (poddasze) | 21 m ² |
| Powierzchnia działki | 355 m ² |
| Termin oddania | I kw. 2020 r. |
| Ogród | TAK |
| Garaż + 2 miejsca postojowe | TAK |

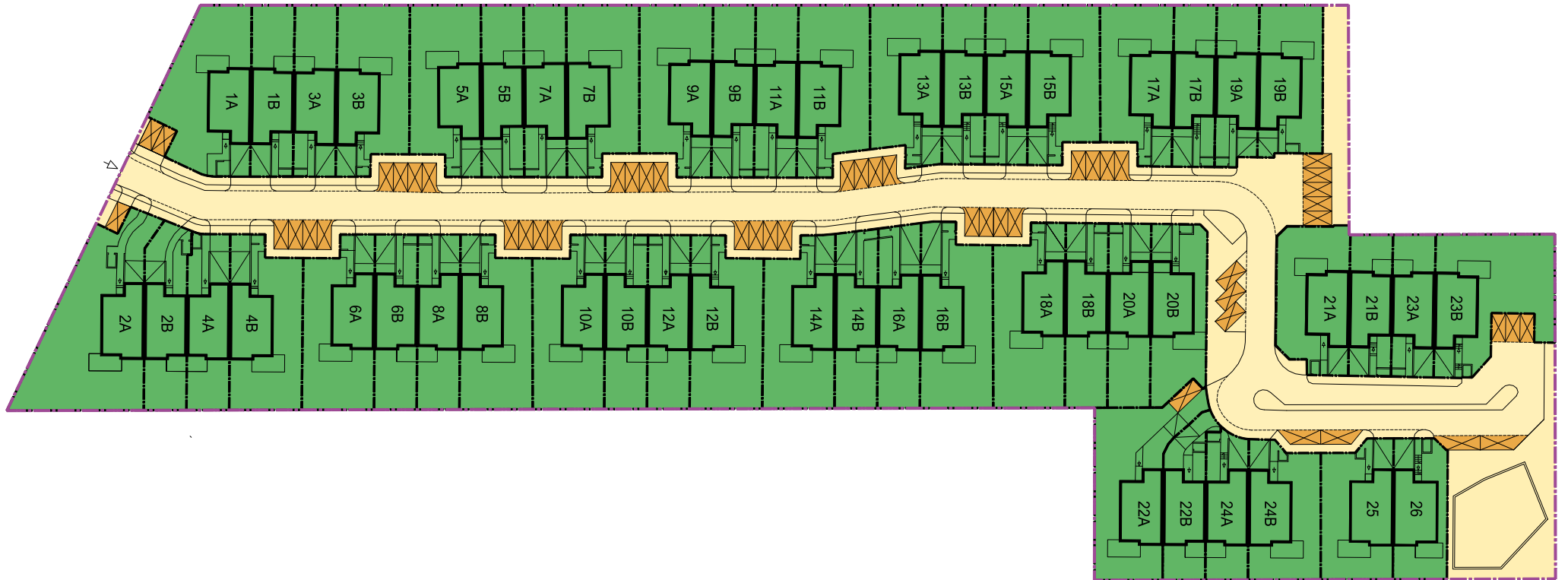


N



PLAN OSIEDLA





SKALA 1:1000