

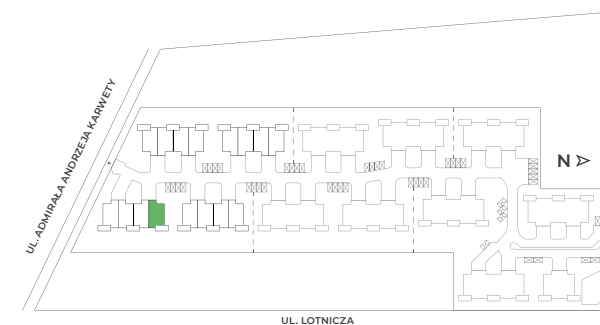
N



DOM 4b / parter

Liczba pokoi	5
Powierzchnia użytkowa	135 m ²
Powierzchnia dodatkowa (poddasze)	21 m ²
Powierzchnia działki	360 m ²
Termin oddania	I kw. 2020 r.
Ogród	TAK
Garaż + 2 miejsca postojowe	TAK

PLAN OSIEDLA



DOM 4b / piętro

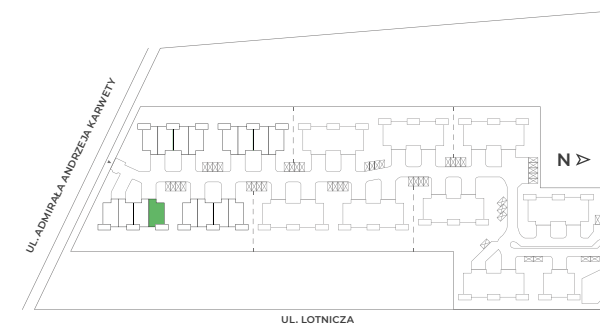
Liczba pokoi	5
Powierzchnia użytkowa	135 m ²
Powierzchnia dodatkowa (poddasze)	21 m ²
Powierzchnia działki	360 m ²
Termin oddania	I kw. 2020 r.
Ogród	TAK
Garaż + 2 miejsca postojowe	TAK

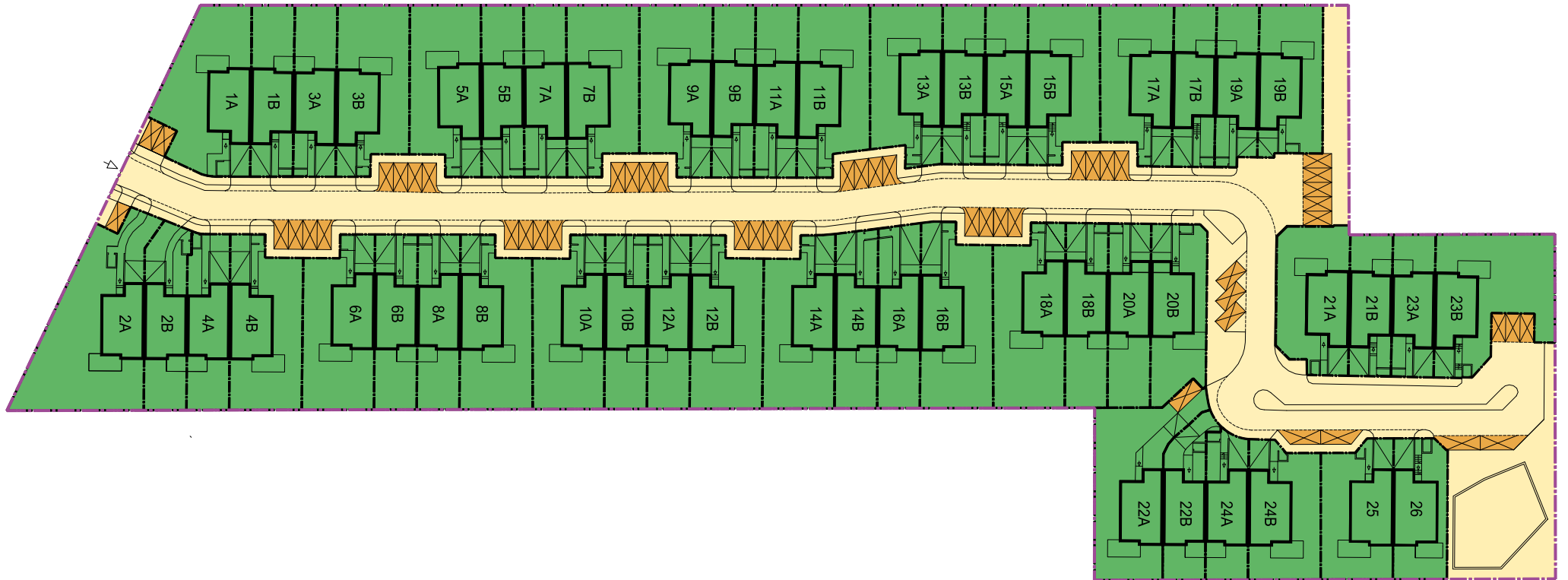


N



PLAN OSIEDLA





SKALA 1:1000