

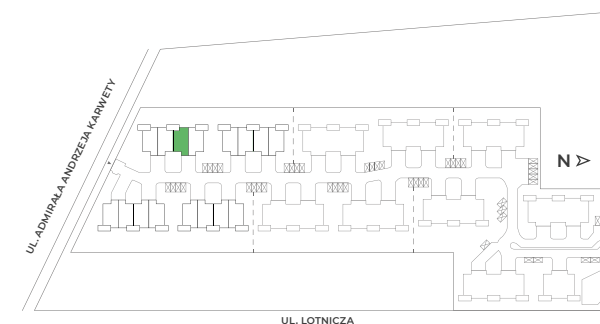
DOM 3a / parter



Liczba pokoi	5
Powierzchnia użytkowa	135 m ²
Powierzchnia dodatkowa (poddasze)	21 m ²
Powierzchnia działki	220 m ²
Termin oddania	I kw. 2020 r.
Ogród	TAK
Garaż + 2 miejsca postojowe	TAK



PLAN OSIEDLA

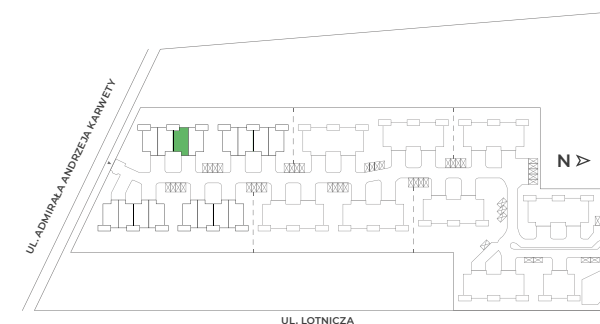


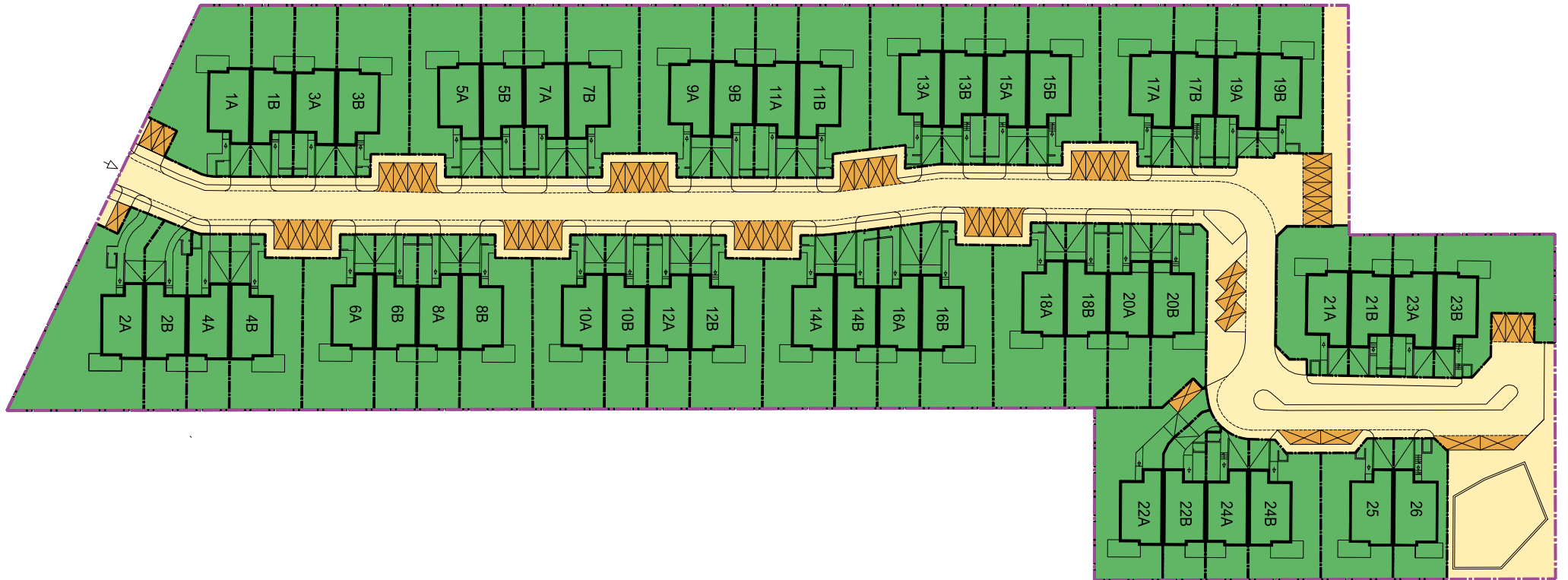
DOM 3a / piętro

Liczba pokoi	5
Powierzchnia użytkowa	135 m ²
Powierzchnia dodatkowa (poddasze)	21 m ²
Powierzchnia działki	220 m ²
Termin oddania	I kw. 2020 r.
Ogród	TAK
Garaż + 2 miejsca postojowe	TAK



PLAN OSIEDLA





SKALA 1:1000