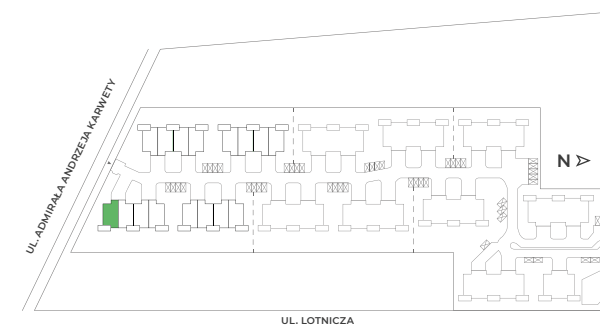


DOM 2a / parter

Liczba pokoi	5
Powierzchnia użytkowa	135 m ²
Powierzchnia dodatkowa (poddasze)	21 m ²
Powierzchnia działki	533 m ²
Termin oddania	I kw. 2020 r.
Ogród	TAK
Garaż + 2 miejsca postojowe	TAK

PLAN OSIEDLA



DOM 2a / piętro

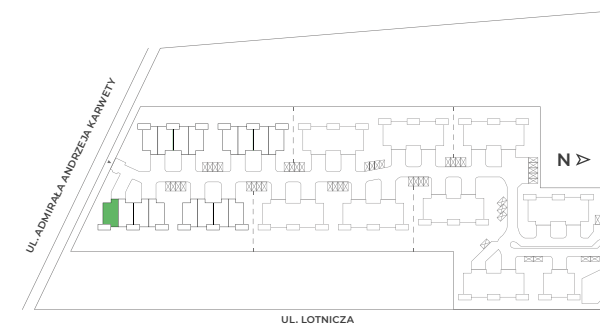


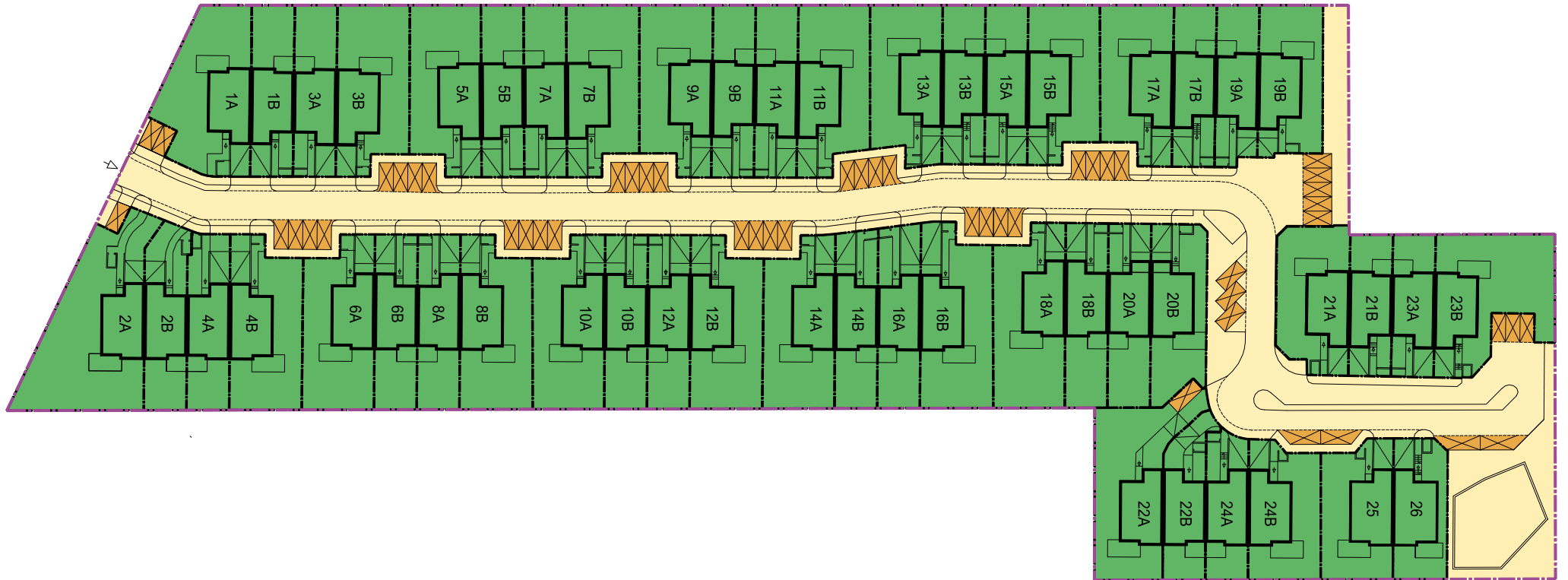
Liczba pokoi	5
Powierzchnia użytkowa	135 m ²
Powierzchnia dodatkowa (poddasze)	21 m ²
Powierzchnia działki	533 m ²
Termin oddania	I kw. 2020 r.
Ogród	TAK
Garaż + 2 miejsca postojowe	TAK

N



PLAN OSIEDLA





SKALA 1:1000